

Luminaire suspendu/Luminaire d'alimentation de bande lumineuse - Microparalume individuel à lentille 80° - à rayonnement direct/indirect

Boîtier en tôle d'acier à silhouette carrée et filigrane; embouts en fonte d'aluminium noire; Couleur du boîtier gris argenté/blanc aluminium RAL 9006; Répartition de la lumière par rayonnement direct/indirect, composante lumineuse directe par lentille à LED 80° claire à microparalume individuel noir, composante lumineuse indirecte homogène par diffuseur opalin en PMMA, pour postes de travail sur écran, complètement anti-éblouissant selon la norme actuelle EN 12464-1. Branchement électrique par câble de raccordement transparent intégré 5 x 0,75 mm², longueur 1900 mm, câblage prêt à être branché. Light Control: netlife flex10L; Regiolux Classification: netlife flex; Signal de commande: DALI, Radio; Nombre d'appareils de ballast(maxi): 5; Communication: Bluetooth; App nom: Casambi, 4remote BT; Compatibilité système: flex10; flex10X; flex10L; flex37; flex39; Remarque: compatible avec Casambi; Candidature: Bureau, Salles de réunions, Locaux annexes, Commerce, Couloirs, Garages, Salle de classe, Installations sportives; Fonction: Détection de mouvements*, Fonction corridor*, Guided Light*, HCL (uniquement avec luminaires DT8), Détection de présence*, Réglage en fonction de la lumière du jour, Tunable White (uniquement avec luminaires DT8), gradation manuelle, *possible uniquement avec des accessoires. Le kit de suspension complet réglable en hauteur avec cache-piton est compris dans la livraison. Boîtier noir et microparalume individuel blanc possibles sur demande.

CARACTÉRISTIQUES

| | |
|----------------------------------|--|
| Numéro de commande | 60612031675 |
| Numéro EAN | 4020863421985 |
| Tarif des douanes | 94051190 |
| Marque de certification | IP 20, Classe d'isolation I, PTE 65°<100, F, Intérieur, CE |
| Degré de résistance aux chocs IK | IK02 |
| Température ambiante | ta 25°C |
| Durée de la garantie | 5 Années |
| Programmes d'aide de l'État | BEG - subvention fédérale pour les bâtiments performants (valable uniquement pour l'Allemagne) |

LIEN PROFOND

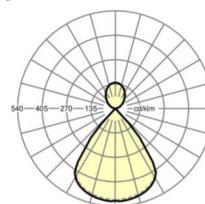
<https://www.regiolux.de/fr/article/60612031675>

ÉLECTROTECHNIQUE

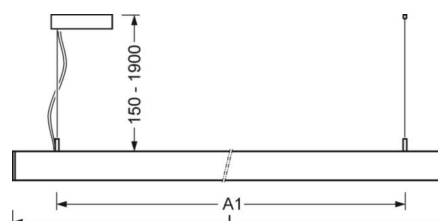
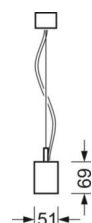
| | |
|--|--|
| Ballast | Pilote électronique DALI (1 pièce) |
| Light Control | netlife flex10L |
| Câblage | 5x0.75mm ² |
| Puissance du système | 30W |
| Tension secteur | 230V/50Hz |
| Disjoncteur (courant de appel) | 18 unités/B10, 28 unités/B16, 30 unités/C10, 46 unités/C16 |
| Classe de efficacité énergétique/Source de lumière | C |

ÉCLAIRAGISME

| | |
|---|---|
| Équipement | LED, Rendu des couleurs/Température de couleur CRI ≥ 80 / 3000K |
| Tolérance de localisation chromatique (MacAdam) | 3SDCM |
| Groupe de risque photobiologique (Luminaire) | RG1 |
| Flux lumineux nominal | 4094lm |
| Longévité des sources LED | 50000h L80/B10 (Tq 25°C) |
| Efficacité lumineuse du luminaire | 134lm/W |
| UGR trans./long. | 15.3 / 15.2 |



| | |
|------------------|----------------|
| Référence | LED 4100lm 830 |
| ηLB | 100 % |
| Φ ↓/↑ | 68 % / 32 % |
| UGR trans./long. | 15.3 / 15.2 |



MÉCANIQUE

| | |
|---------------------------|---|
| Couleur du boîtier | gris argenté/blanc aluminium RAL 9006 |
| Cotes (Long.xLarg.xH/DxH) | 1131mm x 51mm x 69mm |
| Poids (net) | 3.2kg |
| Type de montage | Montage individuel suspendu, Montage en bande lumineuse suspendue |

Dimensions

| | | |
|-------|---------|--------------------------------------|
| L | 1131 mm | Longueur |
| B | 51 mm | Largeur |
| H | 69 mm | Hauteur |
| A1 | 985 mm | Écart de fixation montage individuel |
| P min | 150 mm | Longueur de suspension minimale |
| P max | 1900 mm | Longueur de suspension maximale |

LC SYSTEM

CARACTÉRISTIQUES

| | |
|--|---|
| Regiolux Classification | netlife flex |
| Signal de commande | DALI, Radio |
| Nombre d'appareils de ballast(maxi) | 5 |
| Communication | Bluetooth |
| App nom | Casambi, 4remote BT |
| Compatibilité système | flex10; flex10X; flex10L; flex37; flex39 |
| Remarque | compatible avec Casambi |
| Candidature | Bureau, Salles de réunions, Locaux annexes, Commerce, Couloirs, Garages, Salle de classe, Installations sportives |
| Fonction | Détection de mouvements*, Fonction corridor*, Guided Light*, HCL (uniquement avec luminaires DT8), Détection de présence*, Réglage en fonction de la lumière du jour, Tunable White (uniquement avec luminaires DT8), gradation manuelle, *possible uniquement avec des accessoires |

